
*Les Guinéens et le profil type
souhaité du Premier Ministre*



Table des matières

PRESENTATION DE L'ETUDE	2
METHODOLOGIE	2
PROFIL DES PERSONNES INTERROGEES	2
RESULTATS	3
1. De ces personnalités suivantes, dites-moi laquelle vous inspire-t-elle le plus confiance pour briguer le poste de Premier Ministre ?	3
2. Quel jugement portez-vous sur l'action des personnalités politiques suivantes ?	4
3. Parmi les qualificatifs suivants, lesquels vous associez aux personnalités citées ci-dessus ?	4
4. Quelle devrait être la nature du nouveau gouvernement ?	4
Selon vous, qui préférerez-vous devenir Premier Ministre ?	5
CONCLUSION GENERALE	5

PRESENTATION DE L'ETUDE

Ce sondage s'inscrit dans le cadre du « Programme d'Appui à la Gouvernance Politique et Démocratique en Guinée ». Ce programme consiste à la mise en place de baromètre d'aide à la prise de décisions pour les Gouvernants dans le cadre de la bonne gouvernance politique et démocratique. Les résultats portent sur les chefs-lieux des régions administratives de N'Zérékoré, Faranah, Kankan, Mamou, Labé, Boké, Kindia et Conakry.

Le président de la République vient d'être investi Mardi 15 décembre 2020 pour un mandat de six ans au compte de la quatrième République. Parmi les futurs chantiers imminents du Chef de l'Etat, figure en bonne place la constitution de son gouvernement et à la tête, la désignation d'un Premier Ministre. Ce dernier sujet intéresse tous les Guinéens au-delà du microcosme journalistique et politique.

C'est pourquoi, l'Association Guinéenne de Sciences Politiques, a souhaité cette fois aller interroger des Guinéens pour recueillir leurs avis et leurs préférences sur le choix de la personne à désigner à la Primature.

METHODOLOGIE

Ce rapport porte sur les résultats du sondage national réalisé entre le 1^{er} et le 6 décembre 2020 auprès de 934 personnes interrogées en face à face. Cet échantillon a été tiré selon la méthode des quotas (sexe, âge...) après une stratification par regroupement régional des régions administratives du pays dont la zone spéciale de Conakry. L'échantillon est représentatif de la population guinéenne sur la base des statistiques finales du fichier électoral rendu public le 14 septembre 2020 par la Commission électorale nationale indépendante (CENI). Le questionnaire est annexé à la synthèse.

PROFIL DES PERSONNES INTERROGÉES

Echantillon : 934 personnes

Femme : 52,9%

Homme : 41,1%

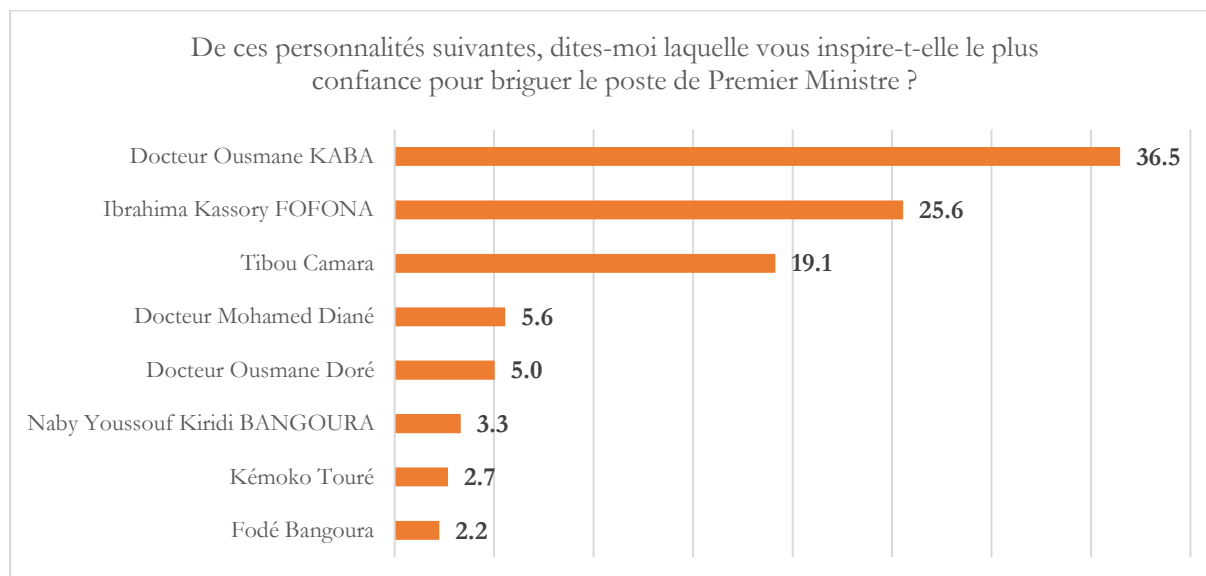
Tranches d'âge : [18-25] = 27,5% / [26-35] = 42,6% / [36-49] = 20,6% / [50-65] = 6% / 66 et + = 3,2%.

Préférence politique : Mouvance : 44,1% / Opposition : 55,9%

Catégories socioprofessionnelles : Employé : 25,5% / Etudiant/Elève : 66,6% / Chômeur : 4,4% / Retraité : 3,3%.

RESULTATS

1. De ces personnalités suivantes, dites-moi laquelle vous inspire-t-elle le plus confiance pour briguer le poste de Premier Ministre ?



Concernant la confiance accordée aux personnalités pour le poste de Premier Ministre, la préférence des Guinéens penche clairement en faveur de trois personnalités dans la liste qui leur est proposée (voir annexe). Le trio de tête est composé de Dr Ousmane Kaba (36,47%), M. Ibrahima Kassory Fofana (25,56%) et M. Tibou Kamara (19,14%). En revanche, trois autres personnalités récoltent des scores assez faibles, de l'ordre de 2 à 3 % des sondés. Il s'agit de M. Fodé Bangoura (2,24%), M. Kémoko Touré (2,66%) et M. Kiridi Bangoura (3,31 %).

Sur les zones de résidence des personnes interrogées, respectivement les régions de Kankan (41,81%, 34%), Faranah (55,55%, 35%) et Boké (55%, 32,5%) ont davantage accordé leur préférence aux deux premiers cités, Dr Ousmane Kaba et M. Ibrahima Kassory Fofana. A chaque fois, le leader du PADES devance l'actuel Premier Ministre allant jusqu'à ravir la majorité des sondages à Faranah et à Boké. Quant à M. Tibou Kamara, les scores les plus élevés ont été récoltés à Nzérékoré (28,5%) et Labé (43,7%). Pour la zone spéciale de Conakry, M. Tibou Kamara et Dr Ousmane Kaba sont au coude à coude (33,5% contre 33%) et devancent de plus de dix points M. Ibrahima Kassory Fofana (22%).

Le positionnement politique des sondés dans l'échantillon laisse apparaître une majorité de personnes qui se déclare proche ou être de l'opposition (56% contre 44%). En termes de préférence pour les personnalités proposées, les personnes issues de l'opposition penchent en très grande majorité pour Dr Ousmane Kaba (73%) et pour M. Tibou Kamara (70%). En revanche, 80% des sondés se déclarant proches ou être de la mouvance présidentielle ont choisi M. Ibrahima Kassory Fofana.

En termes de niveau d'études, une proportion importante de personnes éduquées et déclarant ayant un niveau universitaire affiche leur préférence à Dr Ousmane Kaba (49%) et à M. Ibrahim Kassory Fofana (39,3%).

2. Quel jugement portez-vous sur l'action des personnalités politiques suivantes ?

A la question sur le jugement de l'action politique, les sondés conservent en majorité leur préférence au trio de tête qu'ils ont plébiscité sur la question de la confiance. Plus des deux tiers des personnes interrogées (61%) déclarent avoir une opinion favorable à l'action de Dr Ousmane Kaba contre 50 % pour M. Ibrahima Kassory Fofana et 41% pour M. Tibou Kamara. Ces scores cumulent les items « favorable » et « très favorable ». *A contrario*, M. Fodé Bangoura (14%), M. Ousmane Doré (14%) et M. Kémoko Touré (23%) ferment la marche avec des proportions beaucoup plus faibles que les autres.

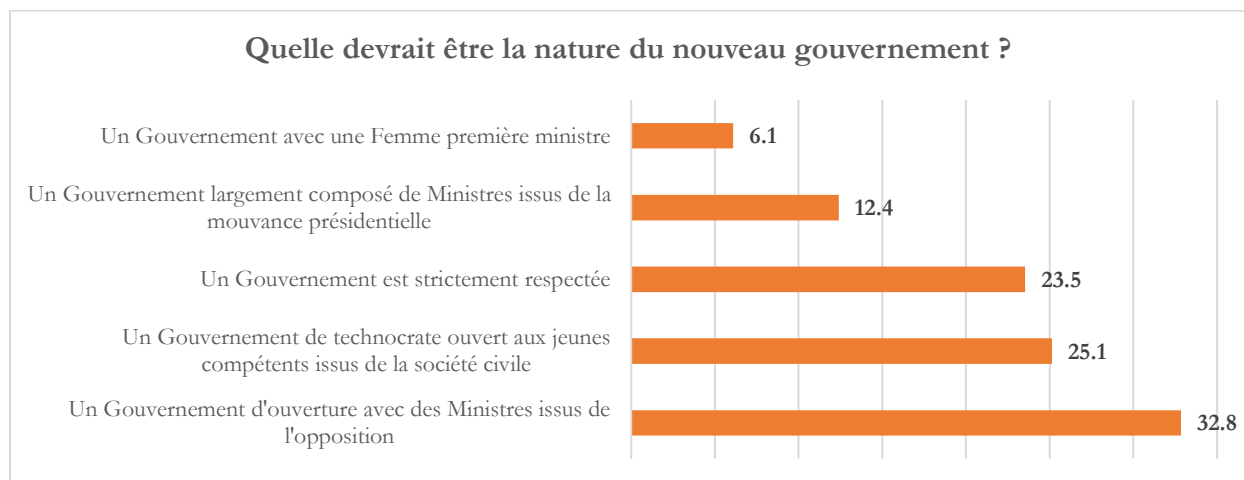
Au chapitre de la catégorie socioprofessionnelle, une grande majorité d'étudiants marque leur préférence à Dr Ousmane Kaba (72%) contre 64% pour M. Ibrahim Kassory Fofana. Quant aux employés, deuxième catégorie professionnelle la plus importante après les étudiants, les chiffres sont respectivement de 22% et 28%. Les autres catégories (Retraités et chômeurs) ont des scores assez résiduels.

3. Parmi les qualificatifs suivants, lesquels vous associez aux personnalités citées ci-dessus ?

Dr Ousmane Kaba récolte le score le plus élevé sur les items portant sur la liste des qualificatifs favorables proposée aux répondants (voir annexe). Près de 85% d'opinion favorable renvoyant à des critères d'intégrité et de crédibilité ainsi qu'à ceux liés à la compétence. Quant à M. Ibrahim Kassory Fofana, il enregistre un score intéressant de près de 60% d'opinions favorables.

En revanche, l'ancien Premier Ministre continue de pâtir dans une frange de l'opinion publique d'une image dégradée associée à la corruption car près de 20% des répondants le qualifient ainsi, une proportion équivalente le juge démagogue et incompetent. Ces scores tranchent avec ceux de Dr Ousmane Kaba pour qui, pour des items de corruption (4,91%) et de démagogie ou d'incompétence (10,37%), les proportions sont assez faibles dans l'opinion.

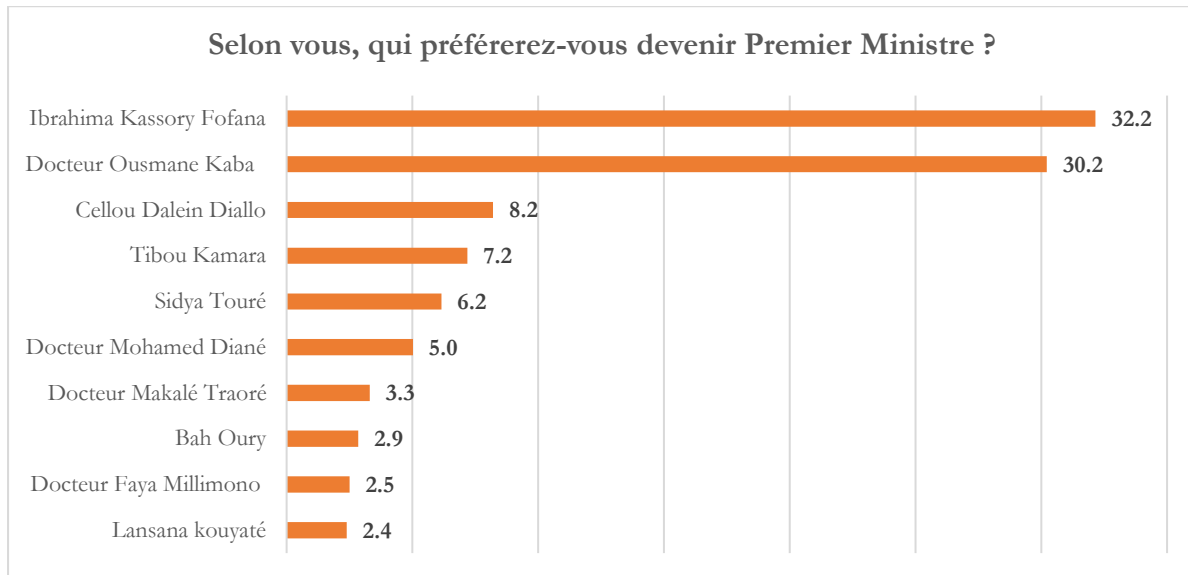
4. Quelle devrait être la nature du nouveau gouvernement ?



Selon les personnes interrogées, plus du tiers (32,83%) déclarent leur préférence pour un gouvernement d'ouverture comprenant des personnalités de l'opposition. Cependant, seuls

12,40% préfèrent un exécutif en majorité composé par les membres de la mouvance présidentielle. En outre, plus du quart des sondés penche pour un gouvernement technocratique avec des membres de la société civile. Sur la parité homme/femme, 23,52% la souhaite dans le futur gouvernement. Enfin, le choix d'une femme Premier Ministre semble peu intéressé les sondés (6,09%).

5. Selon vous, qui préférerez-vous devenir Premier Ministre ?



Le choix spontané des Guinéens porte sur deux principales personnalités, M. Ibrahima Kassory Fofana et Dr Ousmane Kaba. Indépendamment des préférences politiques, du lieu de résidence ou de la profession, l'actuel Premier Ministre et le leader du PADES sont nettement cités par rapport aux autres personnalités. Près du tiers des personnes les ont cités, respectivement 28,4% et 26,7% (voir graphique). Le troisième de la liste qui est le principal opposant au régime d'Alpha Condé, M. Mamadou Cellou Dalein Diallo, ne recueille que 7,3%, soit plus de vingt points de retard sur les deux personnalités citées.

CONCLUSION GENERALE

In fine, tous critères confondus, le leader du PADES emporte l'adhésion populaire et semble être le profil parfait pour les personnes interrogées pour occuper le poste convoité de Premier Ministre dans le prochain gouvernement de la République de Guinée. Même si dans l'ensemble, l'actuel Ministre résiste encore dans l'opinion publique. Tout le long de ce sondage, ce duel s'était progressivement installé reléguant les autres candidats.

ANNEXE

Régions	
	Percent
Kankan	23,5
Conakry	21,4
N'Zérékoré	15,0
Faranah	9,6
Boké	8,6
Labé	8,6
Kindia	7,0
Mamou	6,4
Total	100,0
Tranche d'âge	
	Percent
26-35	42,7
18-25	27,5
36-49	20,6
50-65	6,0
66 et +	3,2
Total	100,0
Sexe	
	Percent
Femme	52,9
Homme	47,1
Total	100,0
Niveau d'Etude	
	Percent
Université	37,5
Primaire	26,6
Lycée	18,7
Collège	8,9
Master	4,3
Professeur	2,1
Docteur	1,8
Total	100,0
Situation Maritale	
	Percent
Marié	48,8
Célibataire	47,3
Séparé	1,7
Veuf	1,4
Divorcé	,9
Total	100,0
Situation professionnelle	
	Percent
Etudiant	66,6
Employé	25,5
Chômage	4,4
Retraité	3,5
Total	100,0
De ces personnalités suivantes, dites-moi laquelle vous inspire-t-elle le plus confiance pour briguer le poste de Premier Ministre ?	
	Percent
Fodé Bangoura	2,2
Kémoko Touré	2,7
Naby Youssouf Kiridi BANGOURA	3,3

Docteur Ousmane Doré	5,0
Docteur Mohamed Diané	5,6
Tibou Camara	19,1
Ibrahima Kassory FOFONA	25,6
Docteur Ousmane KABA	36,5
Total	100,0
Quel jugement portez-vous sur l'action Docteur Ousmane Kaba ?	
	Percent
Très Favorable	30,6
Favorable	30,6
Peu Favorable	26,8
Pas du tout Favorable	12,0
Total	100,0
Quel jugement portez-vous sur l'action Docteur Kassory Fofana ?	
	Percent
Peu Favorable	27,0
Favorable	25,6
Très Favorable	24,6
Pas du tout Favorable	22,9
Total	100,0
Quel jugement portez-vous sur l'action Naby Youssouf Kiridi Bangoura ?	
	Percent
Peu Favorable	42,0
Pas du tout Favorable	29,8
Favorable	22,0
Très Favorable	6,1
Total	100,0
Quel jugement portez-vous sur l'action Fodé Bangoura ?	
	Percent
Peu Favorable	45,6
Pas du tout Favorable	40,3
Favorable	11,1
Très Favorable	3,0
Total	100,0
Quel jugement portez-vous sur l'action Tibou Kamara ?	
	Percent
Peu Favorable	33,0
Favorable	30,6
Pas du tout Favorable	25,1
Très Favorable	11,2
Total	100,0
Quel jugement portez-vous sur l'action Kémoko Touré ?	
	Percent
Peu Favorable	41,4
Pas du tout Favorable	35,0

Favorable	18,0
Très Favorable	5,7
Total	100,0
Quel jugement portez-vous sur l'action Docteur Ousmane Doré ?	
	Percent
Peu Favorable	38,4
Pas du tout Favorable	33,3
Favorable	21,5
Très Favorable	6,8
Total	100,0
Quel jugement portez-vous sur l'action Docteur Mohamed Diané ?	
	Percent
Peu Favorable	35,6
Pas du tout Favorable	30,9
Favorable	24,6
Très Favorable	8,9
Total	100,0
Parmi les qualificatifs suivants, lesquels vous associez à Docteur Ousmane KABA ?	
	Percent
Compétent et travailleur	39,8
Rassembleur et démocrate	26,2
Intègre et crédible	18,7
Démagogue et incompetent	10,4
Corrompu et menteur	4,9
Total	100,0
Parmi les qualificatifs suivants, lesquels vous associez à Docteur Kassory Fofana ?	
	Percent
Compétent et travailleur	28,3
Démagogue et incompetent	20,6
Corrompu et menteur	19,9
Rassembleur et démocrate	18,2
Intègre et crédible	12,9
Total	100,0
Parmi les qualificatifs suivants, lesquels vous associez à Naby Youssouf Kiridi Bangoura ?	
	Percent
Compétent et travailleur	29,9
Démagogue et incompetent	26,6
Rassembleur et démocrate	15,4
Corrompu et menteur	15,1
Intègre et crédible	12,9
Total	100,0
Parmi les qualificatifs suivants, lesquels vous associez à Fodé Bangoura ?	
	Percent
Compétent et travailleur	30,3
Démagogue et incompetent	30,1
Corrompu et menteur	17,3
Rassembleur et démocrate	12,1
Intègre et crédible	10,3
Total	100,0
Parmi les qualificatifs suivants, lesquels vous associez à Tibou Kamara ?	
	Percent
Compétent et travailleur	25,6
Intègre et crédible	25,1
Rassembleur et démocrate	25,1

Démagogue et incompetent	16,1
Corrompu et menteur	8,0
Total	100,0
Parmi les qualificatifs suivants, lesquels vous associez à Kémoko Touré ?	
	Percent
Compétent et travailleur	29,0
Démagogue et incompetent	25,2
Corrompu et menteur	17,8
Intègre et crédible	14,3
Rassembleur et démocrate	13,7
Total	100,0
Parmi les qualificatifs suivants, lesquels vous associez à Docteur Ousmane Doré ?	
	Percent
Compétent et travailleur	29,1
Démagogue et incompetent	25,1
Rassembleur et démocrate	17,2
Intègre et crédible	15,3
Corrompu et menteur	13,3
Total	100,0
Parmi les qualificatifs suivants, lesquels vous associez à Docteur Mohamed Diané ?	
	Percent
Compétent et travailleur	30,8
Démagogue et incompetent	22,0
Corrompu et menteur	16,9
Rassembleur et démocrate	15,6
Intègre et crédible	14,7
Total	100,0
Quelle devrait être la nature du nouveau Gouvernement ?	
	Percent
Un Gouvernement d'ouverture avec des Ministres issus de l'opposition	32,8
Un Gouvernement de technocrate ouvert aux jeunes compétents issus de la société civile	25,1
Un Gouvernement est strictement respecté	23,5
Un Gouvernement largement composé de Ministres issus de la mouvance présidentielle	12,4
Un Gouvernement avec une Femme première ministre	6,1
Total	100,0